

Par zemes ierīcības projektā ietveramā dokumentu kopuma portatīvā dokumenta (PDF) formātā izveidi

Dokumentu kopumu portatīvā dokumenta formātā var veidot gan tiešsaistē (1.variants), gan izmantojot brīvpieejas vai maksas programmatūru (2.variants).

1.variants

Veikt dokumentu sapludināšanu vienā PDF dokumentā izmantojot kādu no interneta tīmeklī atrodamajiem tiešsaistes pārveidotājiem (*online converter/ merger*). Tos var atrast interneta meklētājprogrammā (*Google*) ierakstot “*pdf merge*”.

Daži varianti – www.pdfmerge.com, www.pdfjoin.com,
www.foxyutils.com/mergepdf/,
www.smallpdf.com/merge-pdf

Piemērs ar SmallPDF (<https://smallpdf.com/merge-pdf>)

1. Pirms dokumentu kopuma izveides visi ievietojamie faili pārveidojami PDF formātā.
2. Atverot tīmekļa vietni smallpdf.com/merge-pdf, pievienojiet failus, kas apvienojami dokumentu kopumā (var pievienot no datora (uzspiežot uz pogas *Choose file*), tos “ievelkot” tīmekļa vietnē (*Drop PDF(s) here*) vai pievienot no datu mākoņiem (*Dropbox, Google Drive*)).

Smallpdf Convert Merge & Split Security Compress PDF Log In Upgrade

Merge PDF

The easiest way to combine PDF Files

Thanks for the feedback! We'll use your feedback to review ads on this site. Help us show you better ads by updating your settings.

Drop PDF(s) here
[Choose file](#)

From Dropbox
From Google Drive

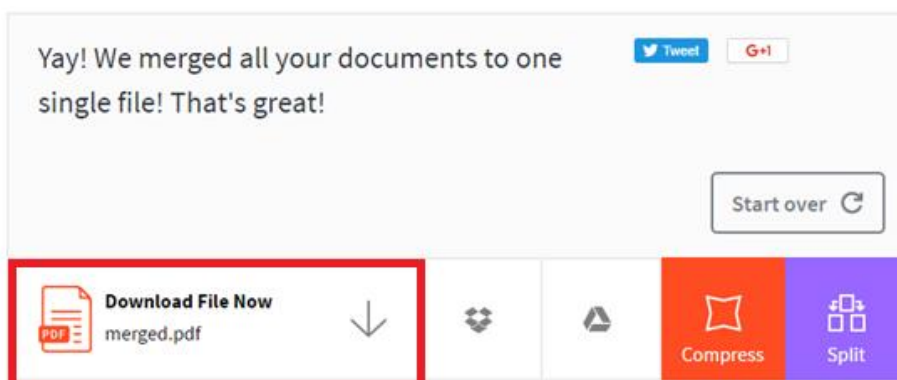
3. Kad faili pievienoti, varat tos sakārtot secīgi.



4. Kad visi faili pievienoti un sakārtoti secīgi, jāspiež uz **Merge PDF!** pogas.



5. Dokuments ir izveidots. Uzspiežot uz pogas *Download File Now* dokuments tiks lejupielādēts datora lejupielādes mapē.



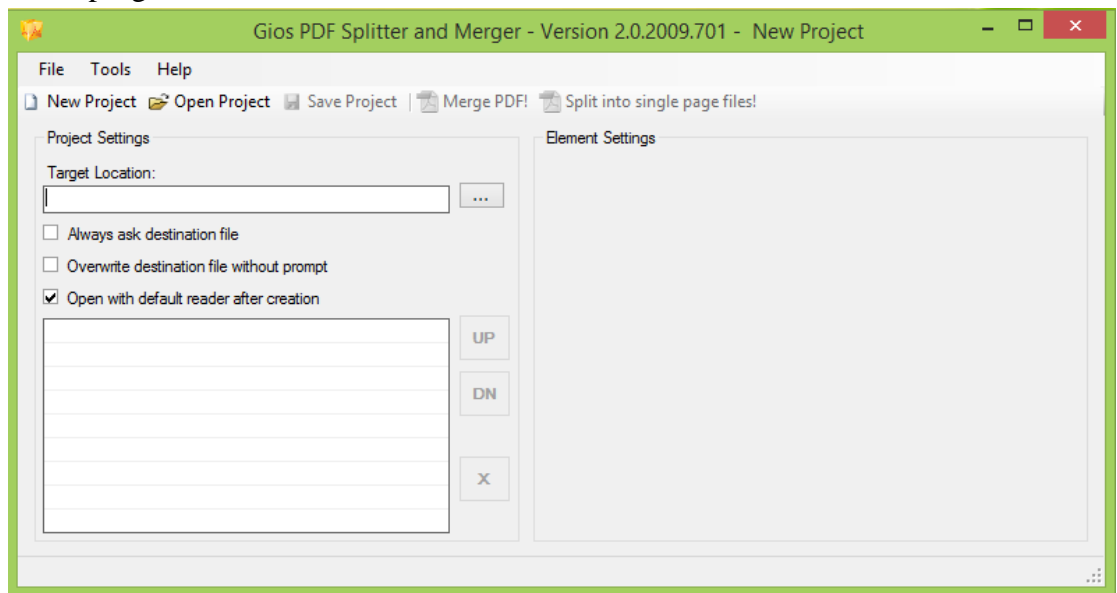
2.variants

Izmantot brīvpieejas vai maksas programmatūru datorā, kas nodrošina vairāku PDF dokumentu vai dažādu dokumentu savietošanu vienā PDF dokumentā.

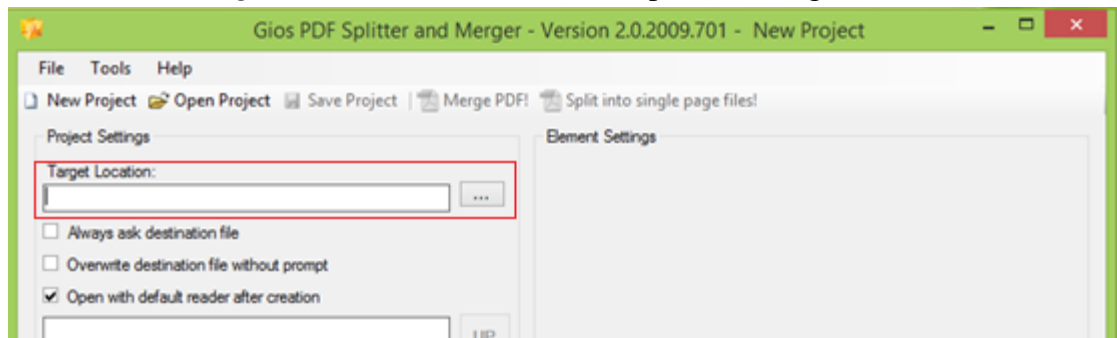
Daži varianti – GiosPDF, PDFsam (PDF Split and Merge), Adobe Acrobat Pro, PDF Architect

Piemērs ar GiosPSM (Gios PDF Splitter and Merger for Windows) programmatūru

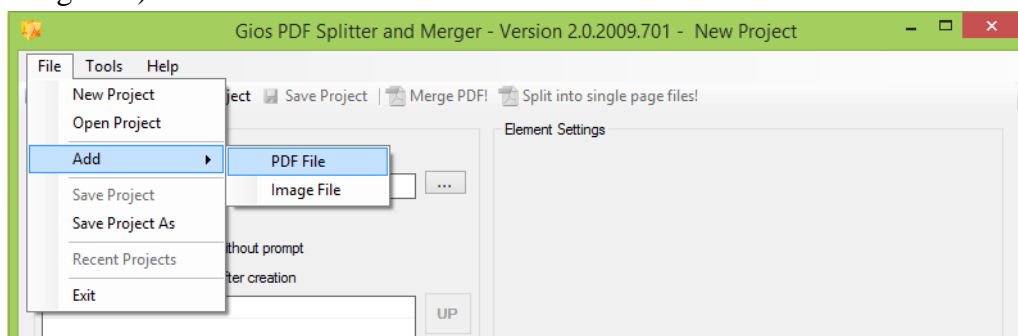
1. Lai izmantotu šo programmu, dokumentu kopumā ievietotajiem dokumentiem jābūt saglabātiem PDF vai *.jpg formātā.
2. Atver programmu GiosPSM.



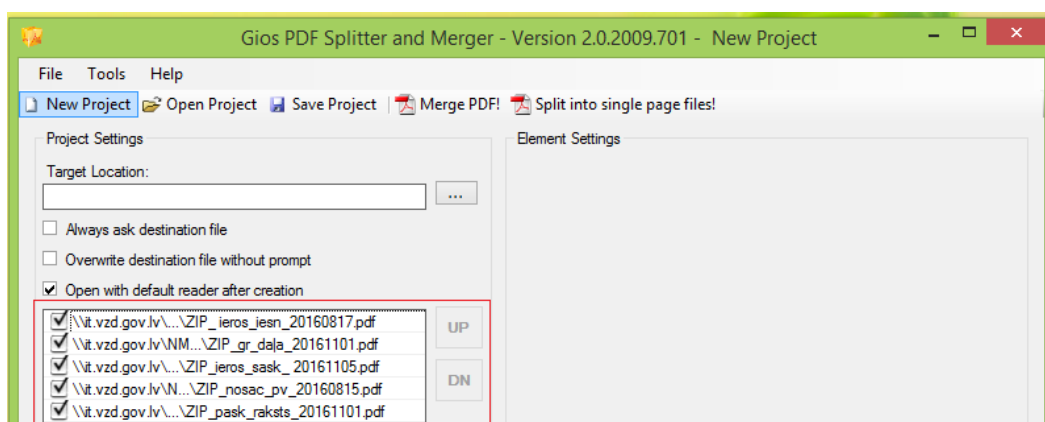
3. Izvēlas vietu (*Target location*), kur dokumentu kopums tiks saglabāts.



4. Pievieno failus, kas ievietojami dokumentu kopumā (File-> Add->PDF file vai Image file)



5. Logā (ar sarkanu) parādās visi faili, kurus apvienosiet vienā PDF dokumentā. Ar pogām UP (uz augšu) un DN (uz leju) var mainīt failu secību.



6. Kad visi faili pievienoti un sakārtoti secīgi, jāspiež uz Merge PDF! pogas. Jūsu izvēlētajā atrašanās vietā tiek izveidots dokumentu kopums PDF formātā.

